

ANNEXE IV

EXIGENCES PREALABLES A L'ENTREE EN FORMATION

Les exigences préalables ont pour but de vérifier les compétences du candidat à suivre le cursus de formation lui permettant d'accéder à la mention « activités gymniques » du brevet professionnel de la jeunesse, de l'éducation populaire et du sport (BPJEPS) spécialité « éducateur sportif ».

Les exigences préalables à l'entrée en formation du BPJEPS spécialité « éducateur sportif » mention « activités gymniques » sont les suivantes :

Le(la) candidat(e) doit :

- être titulaire de l'une des attestations de formation relative au secourisme suivante :
 - « prévention et secours civiques de niveau 1 » (PSC1) ou « attestation de formation aux premiers secours » (AFPS) ;
 - « premiers secours en équipe de niveau 1 » (PSE 1) en cours de validité ;
 - « premiers secours en équipe de niveau 2 » (PSE 2) en cours de validité ;
 - « attestation de formation aux gestes et soins d'urgence » (AFGSU) de niveau 1 ou de niveau 2 en cours de validité ;
 - « certificat de sauveteur secouriste du travail (SST) » en cours de validité.

- présenter un certificat médical de non contre-indication de la pratique des « activités gymniques » datant de moins d'un an à la date de l'entrée en formation ;






- être capable de réaliser des gestes techniques de base communs aux activités au moyen d'un test technique consistant en la réalisation d'un enchaînement libre composé des éléments proposés suivants :
 - **Test technique d'entrée en formation, option « activités gymniques acrobatiques » :** le(la) candidat(e) réalise un enchaînement d'une durée de 30 secondes maximum intégrant les 5 éléments techniques présentés dans le tableau figurant en annexe IV-A. Le(la) candidat(e) doit valider au moins 4 des 5 éléments techniques. Un élément est validé lorsque les deux critères de réussite sont certifiés.






 - **Test technique d'entrée en formation, option « gymnastique rythmique » :** le(a) candidat(e) réalise un enchaînement d'une durée de 30 secondes maximum avec l'engin au choix parmi les 5 possibles figurant dans le tableau en annexe IV-B. Le(a) candidat(e) doit valider au moins 3 des 5 éléments techniques.
Un élément est validé lorsque le critère de réussite est certifié.

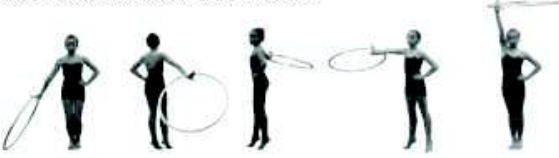




Dispense du test technique à l'entrée en formation : les qualifications permettant au candidat d'être dispensé du test technique à l'entrée en formation sont mentionnées en annexe VI « dispenses et équivalences ».






Test d'entrée en formation - option activités gymniques acrobatiques






Le candidat réalise un enchaînement d'une durée de 30 secondes maximum intégrant les 5 éléments techniques présentés ci dessous. Le candidat doit valider au moins 4 éléments sur 5. Pour qu'un élément soit validé, les 2 critères de réussite doivent être certifiés.






Définition	Dessin de l'élément technique	Critères de réussite
Roue		<ul style="list-style-type: none"> * réaliser la roue sur une ligne * garder les bras tendus
Appui tendu renversé		<ul style="list-style-type: none"> * garder les bras aux oreilles pendant toute la réalisation * s'élever à l'ATR revenir en fente
Roulade avant		<ul style="list-style-type: none"> * poussée complète des jambes avant de faire la roulade * poser la nuque sur le sol
Saut droit		<ul style="list-style-type: none"> * effectuer une flexion puis extension complète des jambes. * maintenir le ventre creux
Roulade arrière bras et jambes tendues		<ul style="list-style-type: none"> * faire la roulade arrière bras tendus pendant tout l'exercice * faire la roulade arrière jambes tendues

Test technique d'entrée en formation - option gymnastique rythmique - CORDE		
	CORDE	CRITERES DE REUSSITE
Le candidat réalise un enchaînement d'une durée de 30 secondes maximum avec 1 engin au choix parmi les 5 possibles. Le candidat doit valider au moins 3 éléments techniques sur les 5 présentés ci-dessous pour l'engin choisi.		
1	<p>balancer frontaux corde tenue un bout dans chaque main</p> 	réaliser l'élément en respectant le plan et la ligne de la corde
2	<p>sautiller pieds joints avant et arrière</p> 	réaliser l'élément en gardant bras et jambes tendues
3	<p>rotation horizontale au dessus de la tête et transmission derrière les jambes</p> 	réaliser l'élément en gardant le plan horizontal et la corde allongée
4	<p>échapper un bout dans le dos et le poser au sol</p> 	réaliser l'élément en gardant la corde allongée
5	<p>remonter un bout de la corde posé au sol</p> 	réaliser l'élément en rattrapant le nœud

Test technique d'entrée en formation - option gymnastique rythmique CERCEAU	
CERCEAU	CRITERES DE REUSSITE
Le candidat réalise un enchaînement d'une durée de 30 secondes maximum avec 1 engin au choix parmi les 5 possibles. Le candidat doit valider au moins 3 éléments techniques sur les 5 présentés ci-dessous pour l'engin choisi.	
<p>1</p> <p>enclenchement et rotations horizontales</p> 	réaliser l'élément en gardant le cerceau horizontal
<p>2</p> <p>rouler le cerceau au sol, le rattraper après une petite course</p> 	réaliser l'élément en roulant de façon linéaire
<p>3</p> <p>toupie au sol</p> 	faire le tour du cerceau en gardant la rotation du cerceau au sol (toupie)
<p>4</p> <p>lancer à plat entrer dedans</p> 	réaliser l'élément en gardant le cerceau à l'horizontale
<p>5</p> <p>lancer sagittal</p> 	réaliser l'élément en gardant le plan du cerceau

Test technique d'entrée en formation - option gymnastique rythmique - BALLON	
BALLON	CRITERES DE REUSSITE
Le candidat réalise un enchaînement d'une durée de 30 secondes maximum avec 1 engin au choix parmi les 5 possibles. Le candidat doit valider au moins 3 éléments techniques sur les 5 présentés ci-dessous pour l'engin choisi.	
1 circumduction sagittale une main 	réaliser l'élément en respectant la prise du ballon
2 rebond passif et actif avec changement de rythme (au moins 3) 	réaliser l'élément en accompagnant le ballon avec les doigts
3 rouler au sol 	rouler le ballon de façon rectiligne
4 rouler sur 2 bras 	réaliser l'élément en roulant le ballon sur bras tendus
5 lancer avec élan sagittal 	réaliser l'élément sans se déplacer

Test technique d'entrée en formation - option gymnastique rythmique - MASSUE	
MASSUES	CRITERES DE REUSSITE
Le candidat réalise un enchaînement d'une durée de 30s maximum avec 1 engin au choix parmi les 5 possibles. Le candidat doit valider au moins 3 éléments techniques sur les 5 présentés ci-dessous pour l'engin choisi.	
<p>1</p> <p>circumduction une massue dans chaque main sens inverse et même sens</p> 	<p>réaliser l'élément en gardant les massues dans le prolongement du bras</p>
<p>2</p> <p>séries de petits cercles</p> 	<p>réaliser l'élément en gardant les massues dans le plan sagittal puis horizontal prise libre dans la main.</p>
<p>3</p> <p>rattraper la massue avec le pied</p> 	<p>réaliser l'élément en rattrapant la massue sans se déplacer</p>
<p>4</p> <p>échappé une massue attraper avec l'autre au sol</p> 	<p>rattraper la massue en la bloquant sans rebond</p>
<p>5</p> <p>échappé ou lancer avec massue à l'horizontale</p> 	<p>réaliser l'élément en gardant la massue à l'horizontale</p>

Test technique d'entrée en formation - option gymnastique rythmique - RUBAN	
RUBAN	CRITERES DE REUSSITE
Le candidat réalise un enchaînement d'une durée de 30 secondes maximum avec 1 engin au choix parmi les 5 possibles. Le candidat doit valider au moins 3 éléments techniques sur les 5 présentés ci-dessous pour l'engin choisi.	
<p>1</p> <p>circumductions frontales et sagittales</p> 	réaliser l'élément en gardant le ruban dans les plans indiqués
<p>2</p> <p>grand mouvement en huit horizontal</p> 	réaliser l'élément en gardant la baguette dans le prolongement du bras
<p>3</p> <p>serpentins verticaux frontaux</p> 	réaliser l'élément en formant au moins 3 serpentins
<p>4</p> <p>spirales en reculant et avec demi tour</p> 	réaliser l'élément en formant au moins 3 spirales
<p>5</p> <p>transmission de la baguette</p> 	réaliser l'élément en gardant la baguette dans le prolongement du bras